







慢性硬膜下血腫の手術を受けられるID: 様へ

パスコード:10002-01 世代:3

発行日:1900/01/00

項目	緊急入院当日	術後	術後1日	術後2日	術後3~4日	術後5日	術後6日目	7日目退院
達成目標	手術前後の流れについて理解できる	痛みを伝えることができる 安静を守ることができる	看護師と共に安全に歩行できる 安静度について理解できる	転倒・再発予防について理解できる		入浴時の注意点について理解できる		不安なく退院できる
注射	点滴をします		食事が食べれていれば夕方まで点滴終了です 持参された薬は、朝から再開となります					
内服	内服薬は中止です (医師の指示がある薬のみ服用して頂く事があります) 服用していた薬があれば、看護師に預けてください							
処置	主治医が手術室で頭部を部分的に毛剃りをします	酸素が開始になります 心電図モニターをつけます 創部に管が入ってきます	酸素、心電図モニターを外します 創部の消毒・ガーゼ交換をします CTの結果で、管を抜きます	創部の消毒をします			抜糸します	
検査	頭部、胸部のレントゲンをとります	手術の後に頭部のCTをとります	頭部CT、レントゲンをとります 採血をします			頭部のCTがあります 採血をします		
活動・安静度	ベッド上安静です 身体の向きを変えるときは看護師がお手伝いします		CTで問題がなく、頭の管が抜ければ、看護師と一緒にトイレまで歩行します	病棟内のみ歩行できます	術後4日目から安静制限はありません			
食事	飲食ができません		朝より軟菜食、お粥が開始です					
清潔	口腔ケア、洗面を介助します		看護師が清拭をします			首から下はシャワー浴が可能です	医師の許可により洗髪可能です	
排泄	ベッド上で尿器・便器を使用します		頭の管が抜ければトイレに行くことができます。					
患者様及びご家族への説明 栄養指導 服薬指導	看護師が入院生活について説明します 準備していただく物 ・テープ式紙オムツ2枚 ・吸い飲み、または先の曲がるストローとコップ ・ビニール袋2枚(寝衣と靴を入れます) ・前開きの寝衣 HCUについての説明をします (HCU入室するかは、医師の判断となります) 手術について医師より説明があります 手術承諾書に署名後、看護師にお渡し下さい 手術室に行く前に、貴重品類(眼鏡、指輪、時計、義歯、ヘアピンなど)は外しておいて下さい 分からないことや不安なことはいつでも看護師にお伝えください	医師より御家族に説明があります	HCUから一般病棟に部屋が移動となる場合、御家族に電話でお知らせします 	【退院に向けて】 入院前の生活について確認します 自宅の状況について確認します 転倒予防について説明します 再発予防について説明します		入浴時の転倒予防について説明します 創部の保護や洗い方について説明します		次回の外来受診について説明します 症状出現時の連絡先について説明します 

注)この予定表は現時点で考えられるものであり、検査、治療、内容や入院期間等は病状にあわせてその都度変更する場合がありますのでご了承下さい。

主治医: