








経会陰的前立腺生検を受けられる

様へ

パスコード:13018 世代:4

経過 月日	入院(検査当日)	検査前 (月日)	検査中	検査後	退院日 (月日)	退院後の診察 (月日)
達成目標	検査に必要な処置を受ける事ができる 検査に必要な前準備が理解でき、守ることができる 	不安なく落ち着いて検査を受けることができる	痛みや気分の悪さを我慢せず伝えることができる	安静指示をまもる事ができる 出血時、疼痛増強時、医療者に伝える事ができる	退院おめでとう ございます	療養生活が継続できる 後出血をおこさない
治療・処置・検査・薬剤(点滴)	持参薬の確認をします。 中止指示のあるお薬を飲んでいないか確認します。 抗生剤の内服をします 採血 検尿 心電図 レントゲン (外来で検査が終了していれば必要無いです。) 	*検査日時: 年 月 日(曜) 時 分 の予定です。 検査までに点滴をはじめ、検査室にむかいます。	検査室で麻酔を行います 	寝る前まで点滴を落とし抜針します 検査後翌朝までベッド上安静です。トイレなど行きたい場合はナースコールにて看護師に知らせて下さい 		朝、尿の色に問題がなければ尿の管を抜きます。 最初に出た尿を確認させていただきます。膀胱に尿が残っていないか、簡単な検査(エコー)を行います。 抗凝固剤を内服されている場合は次回外来から内服を再開します。
安静度	特に制限はありません		麻酔がきいてくると足がふらつく事があります。ストレッチャーというベッドで病室まで帰ります。	検査後3時間までは、頭を上げないでください。看護師の指示があるまで安静臥床です。	特に制限はありません	
食事	午後に生検する方は朝ご飯は食べてきてください。 午前に生検する方のみ朝ご飯は食べずに来院してください。入院までは水分(お水・お茶)は摂取できます。			帰室後3時間で看護師とともに飲水チェックを行います。夕食から食事が出ます	特に制限はありません	
清潔					退院翌日から入浴して頂いても大丈夫です。	
排泄	尿の色を確認します。 尿量の測定・記録をして下さい。			検査翌日の朝まで尿の管が入っています。		
患者様及びご家族への説明	午後に生検する方は入院時間は10時です。 午前に生検する方のみ入院時間は9時です。 主治医より入院・治療について説明があります。 看護師より検査についての説明があります。 お名前確認のためネームバンドを付けさせていただきます。 入院・退院について心配あれば相談して下さい。	病室でパジャマに更衣する際検査用のパンツをはいて頂きます。 検査の前は排尿を我慢してください。 ご家族は、病室でおまちください。	麻酔をしている間、気分が悪くなった、頭がぼーっとするなどありましたらすぐ知らせて下さい。 検査時の痛みが我慢しきれない時はすぐに知らせて下さい。	検査後、頭痛は吐き気痛みなどありましたらナースコールして下さい。 	退院について不安・質問などあれば遠慮なく医師・看護師にお申し付け下さい 	退院後の療養生活上の留意点 出血を予防するため以下の事に注意して下さい ・熱いお風呂(40度以上)に長時間(2-30分)入らない。 ・重たいものを持つ事や激しい運動は控えて下さい。 ・長時間自転車に乗るなど患部への圧迫を避けるようにして下さい。 ・飲酒は外来で主治医の許可があるまでやめて下さい。 上記のことは次回外来受診まで注意し、受診時主治医にご確認ください。 尿の色や、出具合を気にするようにして下さい ・尿に酷く血が混じった、おしっこが出ない。 ・痛む、高熱が続いている。 などあれば外来受診して下さい

注)この予定表は現時点で考えられるものであり、検査、治療、内容や入院期間等は病状にあわせてその都度変更する場合がありますのでご了承下さい。