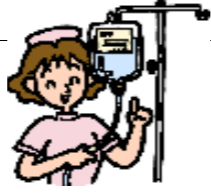






慢性硬膜下血腫の手術を受けられる

様へ

パスコード:10002-01 世代:2

項目	緊急入院当日	術後	術後1日	術後2日	術後3~4日	術後5日	術後6日目	7日目退院
達成目標	手術前後の流れについて理解できる	痛みを伝えることができる 安静を守ることができる	看護師と共に安全に歩行できる 安静度について理解できる	転倒・再発予防について理解できる		入浴時の注意点について理解できる		不安なく退院できる
注射	点滴をします		食事が食べれていれば夕方まで点滴終了です 持参された薬は、朝から再開となります					
内服	内服薬は中止です (医師の指示がある薬のみ服用して頂く 事があります) 服用していた薬があれば、看護師に 預けてください							
処置	主治医が手術室で頭部を部分的に毛 剃りをします	酸素が開始になります 心電図モニターをつ けます 創部に管が入ってき ます	酸素、モニターを外します 創部の消毒・ガーゼ交換をし ます CTの結果で、管を抜きます	創部の消毒をします			抜糸します	
検査	頭部、胸部のレントゲンをとります	手術の後に頭部の CTをとります	頭部CT、レントゲンをとります 採血をします			頭部のCTがありま す 採血をします		
活動・ 安静度	ベッド上安静です 身体の向きを変えるときは看護師がお手伝いします		CTで問題がなく、頭の管が 抜ければ、看護師と一緒にトイレ まで歩行します	病棟内のみ歩行で きます	安静制限はあ りません			
食事	飲食ができません		朝より軟菜食、お粥が開始 です					
清潔	口腔ケア、洗面を介助します		看護師が清拭をします			首から下はシャ ワー浴が可能です	医師の許可により 洗髪可能です	
排泄	ベッド上で尿器・便器を使用します		頭の管が抜ければトイレに 行くことができます。					
患者様 及び ご家族へ の説明 栄養指導 服薬指導	看護師が入院生活について説明しま す 手術の必要物品やHCUについての説 明をします (HCUに入室するかは、医師の判断と なります) 手術について医師より説明がありま す 手術承諾書に署名後、看護師にお渡 し下さい 手術室に行く前に、貴重品類(眼鏡、 指輪、時計、義歯、ヘアピンなど)は外し ておいて下さい 分からないことや不安なことはいつで も看護師にお伝えください	医師より御家族に説 明があります その後、御家族に面 会していただけます	HCUから一般病棟に部屋が 移動となる場合、御家族に電 話でお知らせします 	【退院に向けて】 入院前の生活について確認します 自宅の状況について確認します 転倒予防について説明します 再発予防について説明します		入浴時の転倒予防について説明します 創部の保護や洗い方について説明します	次回の外来受診について 説明します 症状出現時の連絡先につ いて説明します 	

注)この予定表は現時点で考えられるものであり、検査、治療、内容や入院期間等は病状にあわせてその都度変更する場合がありますのでご了承下さい。