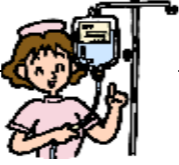
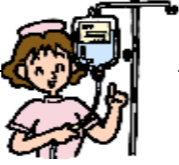







# 慢性硬膜下血腫の手術を受けられる 様へ

パスコード:10002-02 世代:2

項目	入院 / 術前日	術当日(術後)	術後1日	術後2日	術後3日	術後4日	術後5日	術後6日目退院
達成目標	手術前後の流れについて理解できる 必要物品が準備できる	痛みなく過ごすことができる 床ずれが起きない 合併症が起こらない 安静を守ることができる	看護師と共に安全に歩行できる 安静度について理解できる	転倒・再発予防について理解できる。			入浴時の注意点について理解できる	不安なく退院できる
注射		点滴をします 	食事が食べれていれば夕方点滴終了です					
内服	内服薬は中止です(医師の指示がある薬のみ服用して頂く事があります) 服用していた薬があれば、看護師に預けてください		持参された薬は、朝から再開となります					
処置	主治医が頭部を部分的に毛剃りをします	酸素が開始になります 心電図モニターをつけます 創部に管が入ってきます	酸素、心電図モニターを外します 創部の消毒・ガーゼ交換をします CTの結果で、管を抜きます	創部の消毒をします				抜糸します 
検査	頭部、胸部のレントゲンをとります	手術の後に頭部のCTをとります	頭部CT、レントゲンをとります 採血をします				頭部のCTをとります 採血をします	
活動・安静度	[ ]	ベッド上安静です  身体の向きを変えるときは看護師がお手伝いさせていただきます	CTで問題がなく、頭の管が抜ければ、看護師と一緒にトイレまで歩行します	東館4階のみ歩行できます	安静制限はありません			
食事	21時以降は何も食べたり飲んだりできません	何も食べたり飲んだりできません	朝より軟菜食、お粥が開始です					
清潔		口腔ケア、洗面を介助します	看護師が清拭をします				看護師と共に首から下のシャワー浴を行います	創部に問題がなければ、自宅で優しく洗髪してください
排泄		ベッド上で尿器・便器を使用します	頭の管が抜ければトイレに行くことができます。					
患者様及びご家族への説明 栄養指導 服薬指導	看護師が入院生活について説明します  手術の必要物品やHCUについての説明をします(HCU入室するかは、医師の判断となります)  手術について医師より説明があります  手術承諾書に署名後、看護師にお渡し下さい  貴重品類(眼鏡、指輪、時計、義歯、ヘアピンなど)は手術室に行く前に外しておいて下さい  分からないことや不安なことはいつでも看護師にお伝えください	医師より御家族に説明があります  その後、家族に面会していただきます  	HCUから一般病棟に部屋が移動となる場合、御家族に電話でお知らせします	入院前の生活について確認します 自宅の状況について確認します 転倒予防について説明します 再発予防について説明します  			入浴時の転倒予防について説明します 創部の保護や洗い方について説明します	次回の外来受診について 症状出現時の連絡先について

注)この予定表は現時点で考えられるものであり、検査、治療、内容や入院期間等は病状にあわせてその都度変更する場合がありますのでご了承下さい。