











人工骨頭置換術を受けられる

様へ







バスコード:09006 世代:1

項目	入院 月日 /	手術前日までに 行うこと	手術当日(手術前)	手術当日(手術後)	1日目	2・3日目
達成目標	手術まで体調のコントロールができる。	手術前後の流れについて理解できる。 必要物品が準備できる。 脱臼について理解できる。	痛みなく過ごせる。	痛み増強なく過ごすことができる。 床ずれが起きない。 合併症が起らない。	痛みの増強なく過ごすことができる。 車椅子移乗・歩行器歩行・杖歩行の方法がわかり、見守りのもと行う事が出来る。 合併症が起らない。 脱臼について理解できる。	
治療・薬剤 (点滴・内服) 処置 ・リハビリ	持参薬の確認をさせていただきます。	午前中の手術であれば、前々日に下剤内服、前日に洗腸を行います。 午後の手術であれば、手術前日に下剤内服をして頂きます。 足の爪切りをしていただきます。 手術翌日に内服するお薬をケースにセットします。	午後の手術であれば、午前中に洗腸を行います。 指示された薬だけを少量の水で飲んで下さい。	食事がとれないため点滴を続けます。 抗生剤の点滴を行います。(3日間) 	血の管が抜けます。 朝、看護師がお薬のケースを持ってきます。 そこからお薬を内服してください。 痛み止めの内服薬がはじまります。	
検査				手術後、採血を行います。 	採血が適宜あります。 	採血が適宜あります。 
安静度	痛みが強くない程度に移動して下さい。 痛い場合は歩行器などあります。 			ベッド上安静です。(頭元を30度上げられます) 横向きになる時は、足の間に大きな枕を挟みます。 看護師がお手伝いさせていただきます。	頭元を90度上げられます。 ベッドに腰をかけたり車椅子に乗る事ができます。 歩行器で歩くことができます。 リハビリが開始されます。 	
食事	内科的な病気のある方は医師の指示に伴い治療食です。 間食は控えて下さい。 		当日朝から絶食です。 水分は主治医の指示に従ってください。	水分は腸の働きを確認してから始めます。	朝から食事が始まります。 	
清潔	入浴して下さい。(月～日)	入浴して下さい。			体拭き・洗髪・足浴を適宜させていただきます。 洗面は朝・夕にタオルとうがい水をお渡しします。	体拭き・洗髪・足浴を適宜させていただきます。 洗面は朝・夕にタオルとうがい水をお渡しします。
排泄				手術中に尿管が入ります。 排便は便器でとります。	尿管を抜きます。 抜いた後は車椅子又は歩行器でトイレに行けます。 	
患者様及びご家族への説明	更生医療を受ける方は、手術までに書類を提出して下さい。 身体障害者手帳をお持ちで無い方は、書類を提出して下さい。	オムツ1枚またはT字帯とバスタオルを準備して下さい。 手術についてわからないことがあれば何でも聞いて下さい。	手術予定時間の30分もしくは60分前に家族の方は来棟して下さい。	傷の痛みが出る場合があります。 痛みがあれば、我慢せずに申し出て下さい。	便秘になりやすいため、水分をしっかりとりましょう。 	
地域連携	手術後の生活について、お話をさせていただきます。	身体障害者手等の申請についてご説明します。				
	適宜、介護保険などの説明をさせていただきます。	担当者より、ご希望に応じて連携病院について説明させていただきます。				
	介護認定を受けている方は、利用されているサービスについてお話を伺います。					

この予定表は、病状にあわせて、その都度変更する場合がありますので、ご了承下さい。

患者様用

4日目	1週目～	2週目～	3週目	退院日 月 日	3, 4週目～ 退院・転院日 /	4週～8週目 退院日 /	9週目～ 退院
<p>・車椅子移乗・歩行器歩行・杖歩行の方法がわかり見守りのもと行う事が出来る。</p> <p>・合併症が起こらない。</p>	<p>・痛みの増強なく過ごすことができる。</p> <p>・合併症が起こらない。</p> <p>・見守りのもと安全にシャワー浴を行うことができる。</p> <p>・シャワー浴の方法がわかる。</p> <p>・脱臼部位が理解でき、日常生活動作を安全に行うことができる。</p>	<p>・痛みの増強なく過ごすことができる。</p> <p>・歩行器歩行、1本杖歩行をすることができる。</p> <p>・見守りのもと安全に入浴を行う事ができる。</p> <p>・浴槽への出入りの方法がわかる。</p> <p>・脱臼部位が理解でき、日常生活動作を安全に行うことができる。</p>	<p>・退院できる。</p>		<p>・不安なく入院生活が送れる。</p> <p>・血栓症、感染症を起こさず経過できる。</p> <p>・退院に向けての準備ができる。</p>	<p>・退院に向けての準備ができる。</p>	<p>・受傷前の日常生活レベルまで回復できる。</p> <p>・血栓症、感染症を起こさず経過できる。</p> <p>・退院後の準備が完了する。</p> <p>退院後の生活について確認します。</p>
<p>抗生剤が点滴から内服に変わります。</p>  	<p>ガーゼ交換(適宜・必要時)を行います。</p> 			<p>転院後のリハビリや入院生活について説明を行います。</p> 			
<p>採血が適宜あります。</p> 	<p>採血が適宜あります。</p> <p>レントゲン撮影が適宜あります。</p> 	<p>採血が適宜あります。</p> <p>レントゲン撮影が適宜あります。</p> 	<p>採血が適宜あります。</p> <p>レントゲン撮影が適宜あります。</p> 	<p>採血が適宜あります。</p> <p>レントゲン撮影が適宜あります。</p> 			<p>採血が適宜あります。</p> <p>レントゲン撮影が適宜あります。</p> 
	<p>足の台をはずします。</p> 						
<p>体拭き・洗髪・足浴を適宜させていただきます。</p> <p>洗面は朝・夕にタオルとうがい水をお渡しします</p> 	<p>医師による傷の確認後、シャワー浴が開始されます。看護師の介助のもとでシャワー浴をしていただきます。お風呂の動作に慣れるまでは介助させていただきます。</p>	<p>医師による傷の確認後、浴槽に入ることができます。看護師の見守りのもとで浴槽へ入っていただきます。お風呂の動作に慣れるまでは介助させていただきます。</p>					
	<p>オーバーテーブルを返却させていただきます。</p> <p>洗面は自己にて行って頂きます。</p> <p>歩行できれば、ストッキングが除去できます。</p>	<p>診断書など必要であれば、早めにお申し出ください。</p>	<p>退院に向けて不安はありませんか？何でも構いませんので、質問して下さい。</p>	<p>転院の場合</p> <ul style="list-style-type: none"> <li>入院時の説明</li> <li>病状の確認</li> <li>薬の確認</li> <li>退院後の方向性</li> <li>自宅 転院 施設 未定</li> </ul>			<p>退院日 /</p>
<p>今後の生活について主治医と共にご相談します。→</p> <p>家族・住宅環境の確認</p> <p>介護保険の確認・社会資源・福祉サービスなどの情報提供</p>	<p>退院・転院についての説明を行います。</p> <p>転院先と面談または受診があります。</p>			<p>担当者よりご説明・ご相談を伺います。</p> <p>退院または転院後の入院生活に不安がないかお話を伺います。</p> <p>介護保険の確認・社会資源・福祉サービスなどの情報提供</p>			<p>退院後の生活について不安がないかお話を伺います。</p> <p>大阪南医療センター外来診察日 /</p>

|