



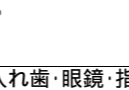





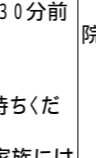
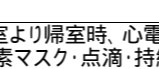

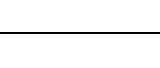


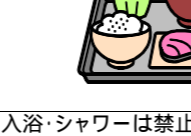





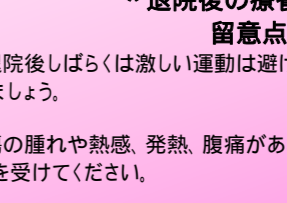


腹部大動脈ステントグラフト術を受けられる

様へ

パスコード: 24002 世代: 2

経過	入院日 ~	手術前日	手術当日(手術前)	手術当日(手術後)	術後1日目	術後2日目	術後3~7日目	術後8日目 退院
月日	/	/	/	/	/	/	/	/
達成目標	不安・苦痛が最小限で落ち着いている 手術に必要な準備ができ、守ることができる。		不安なく落ち着いて手術を受けられる。	術後の安静が守れる。 症状・苦痛の有無を表出できる。	安静解除後、看護師とともに歩けることができる。 症状・苦痛の有無を表出できる。	症状・苦痛の有無を表出できる。	疼痛コントロールでき 歩行に支障がない	退院後の注意点が理解できる。
治療・処置・検査 薬剤(点滴)	足の動脈の触れる位置に印をします。 		手術に行く前に入れ歯・眼鏡・指輪・時計・ヘアピンなど金属類はすべてはずしてください。	手術室より帰室時、心電図モニター・酸素マスク・点滴・持続で血圧を測る管がはいっています。 	医師の診察後、酸素マスク・持続で血圧を測る管が抜けます。抜去後、お着替えができます。	朝食前に体重測定を行い、看護師にお知らせください。	朝食前に体重測定を行い、看護師にお知らせください。 術後3日目の朝以降に、医師の指示で心電図モニターを外します。	
	入院時、持参薬の確認をします。	手術の前々日から寝る前に下剤を内服していただきます。 	指示された薬のみ少量の水で飲んでください。		指示された薬のみ再開となります。 1日2回抗生剤の点滴があります。			薬は自己判断で中止せず、医師の指示通り内服しましょう。 退院までに薬剤師より薬の説明があります。
	血液検査 レントゲン 		手術は()時からの予定です。 場合により時間変更があります。 手術室には看護師と歩いて行きます。	血液検査 	血液検査 レントゲン 	血液検査 レントゲン 	血液検査 レントゲン 	CT(術後4、7日目) 血液検査(術後4、7日目) 
活動・安静度 	制限はありません。	手術までは病棟内でお過ごしください。	術後は集中治療室に入ります。 ベッド上安静です。 	一般病棟に戻ります。 体の調子にあわせて、少しずつ歩行距離を伸ばしていきます。医師の指示により安静度が拡大します。病棟外へ出られる時は一言看護師に声をかけて下さい。				
食事	夕食から出ます。	夕食後は絶飲食です。 翌日の手術が午前からの場合は21時以降は飲水不可です。 手術が午後からの場合は翌朝起床後より飲水不可です。	絶飲食です。 内服時のみ少量の飲水可です。 	飲水は医師の指示で可能になります。 夜から食事ができます。状況によって食事再開が遅れることもあります。 	入院中は治療食を摂取していただきます。治療食以外を摂取されたい時は一度看護師に確認をお願いします。 			
清潔	入浴していただけます。 			手術中に尿の管をいれます。排便は差し込み便器になります。	医師の指示で、尿の管を抜きます。 		術後4日目以降で医師の許可ができれば、シャワー・入浴が可能です。	
排泄								
患者様及び家族への説明	()時に主治医より手術についての説明があります。ご家族の方も一緒に聞いていただきます。 入院期間について説明があります。 手術時の物品を確認します。看護師より手術についても説明があります。 名前確認のためにネームバンドをつけていただきます。レンタルバジャマの希望についてうかがいます。 入院中や退院後の生活について、心配なことがあれば相談してください。	手術についてわからないことがあれば聞いてください。 準備物品がそろっているか確認します。他の患者さんと物品が混じってしまわないよう名前の記入をお願いします。 	手術室へは徒歩か車いすで行きます。手術室で術衣に着替えてから入室します。 貴重品は必ずご家族にお預けください。 ご家族の方は手術予定時間の30分前に来院してください。 手術中必ず1人は病院内でお待ちください。 手術当日の担当看護師より御家族にはPHSをお渡し、家族控え室に案内します。 	手術後適宜訪室し、手術後の経過を観察します。傷の痛みなど何かあれば遠慮せず、ナースコールを押してください。 医師から御家族へ手術経過について説明があります。 御家族は医師の許可が得るまで病院内でお過ごしください。 			看護師から退院後の生活について説明があります。 退院について不安・質問などあれば、遠慮なく医師・看護師に聞いてください。 次回外来日の説明があります。	

*** 退院後の療養生活上の留意点 ***

- ・退院後しばらくは激しい運動は避け、疲れを感じたら休むようにしましょう。
- ・傷の腫れや熱感、発熱、腹痛があれば、早めに受診し医師の診察を受けてください。

注)この予定表は現時点で考えられるものであり、検査、治療、内容や入院期間等は病状にあわせてその都度変更する場合がありますのでご了承下さい。