












# 終夜睡眠ポリグラフィー検査 (PSG検査) を受けられる

様へ

パスコード: 27002-01 世代: 1

経過 月日	入院	検査前	検査中	検査後	退院
達成目標	入院生活について理解できる	検査の内容と必要性について理解できる 検査準備が終了する(物品・機器を確認)	検査をスムーズに受けられる (不眠・皮膚トラブルを確認)	検査が完了する (脳波電極・センサーの接続と機器記録を確認)	
治療 処置 検査 薬剤	持参薬の確認をします 指示がなければ、持参薬は そのまま服用してください 身長・体重・腹囲・体温・血圧・ 脈拍・酸素飽和度を測定します 	19時頃、臨床検査技師が訪室し、 検査説明とPSG機器の準備を行います 各センサー類の装着に約40分かかります	なかなか寝付けない時、 お薬がありますので、24時まで 申し出てください	起床時にPSG機器をはずします 目が覚めて、これ以上眠れないと 感じましたら、ナースコールを押してください   起床後、PSG検査アンケートを記入し、 看護師に渡してください	
食事	普通食もしくは治療食が出ます 			朝食はなしにできます 	
安静度	制限はありません 				
排泄	制限はありません 	検査前に済ませてください	検査中でもトイレに行けます 		
清潔	お部屋でシャワー浴ができます 18時までにお済ませください 			機器をはずしたら、 シャワー浴ができます 	
患者様 及び ご家族様 への説明	入院生活の流れについて、 説明します 入院診療計画書を渡します PSG検査アンケートを渡します 起床後に記入してください 翌朝の退院希望時刻を確認します 名前確認のため、ネームバンドを つけます レンタルパジャマをご利用の方は、 お申し出ください 個室とアメニティーについて説明します 個室料(税別10,000円/1泊)は、 保険診療費とは別途でご請求します 原則、入院当日に精算していただきます	< 終夜睡眠ポリグラフィー (PSG) 検査とは? >  いびき・呼吸停止・気流低下の頻度、脳波による眠りの深さ、 からだの動き、血液中酸素飽和度・心拍数・心電図の変化を 調べます 寝る前に、全身にセンサーを装着し、 床に就いてから目覚めるまでの記録を行います  検査中、睡眠状況・機器動作の把握のため、適宜、訪室 させていただきますので、ご了承ください 		退院時、看護師より、次回外来の説明があります  次回外来受診時、検査結果の説明があります  重症度により、在宅での持続陽圧呼吸療法導入 あるいは歯科での口腔内装置作成を検討します 	

(注) この予定表は現時点で考えられるものであり、検査・治療の内容や入院期間等は、病状に合わせて、変更する場合がありますので、ご了承ください。